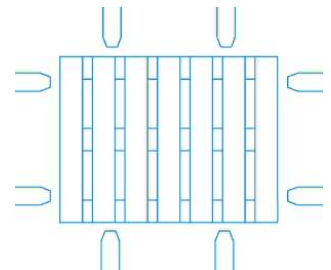
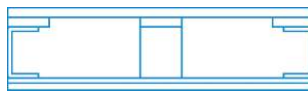
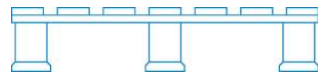
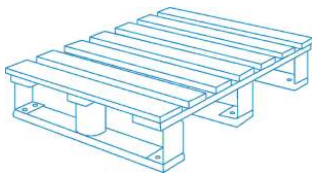


Resumen

El pallet tipo Display de 800 x 600 mm está indicado para manipular de forma segura cargas pesadas a lo largo de la cadena de suministro. Las medidas del pallet facilitan la exposición de productos en el punto de venta.



Características y Beneficios

Reduce el riesgo de daño a los productos gracias a su diseño con bloques resistentes de acero, que optimizan la durabilidad durante la manipulación y el transporte
Ahorra costes, reduce los trabajos de picking y facilita la reposición de los productos de elevada rotación. Es idónea para su empleo en los Centros de Distribución
Reduce costes de mano de obra ya que facilita la reposición de los productos de manera más rápida ahorrando tiempo y minimizando el riesgo de mermas
Su estabilidad dimensional incrementa la eficiencia operativa. Idónea para sistemas automáticos de producción y almacenaje
El diseño de 4 entradas (4-way-entry) aumenta la eficiencia durante el almacenamiento y el transporte y asegura que pueda ser utilizado con todos los equipos normalizados

Especificaciones

Dimensiones - en milímetros

	Longitud	Ancho	Altura
Exterior	800	600	163

Window / Pallet entry - in millimetres

	Ancho	Altura
800mm lado	250.0	120.0
600mm lado	250.0	90.0

Configuración y apilado

CHEP recomienda un ratio máximo de 500 kg como carga de seguridad, sin exceder de 2000 kg cuando se apilen pallets cargados en una superficie sólida. Se puede apilar hasta un máximo de 26 pallets vacíos.

Notas:

Materiales

Madera: de alta calidad, procedente de una selección exhaustiva y controlada
Soportes: de acero galvanizado y postes centrales con revestimiento de plástico
Pintura: con base de agua que cumple con la legislación europea pertinente
Clavos: estándar o de materiales que cumplen con la legislación europea sobre contenidos de metales pesados

Manipulación

Aprovechar completamente la superficie del pallet
Evitar la elevación por la parte inferior de los patines
El pallet puede apilarse de forma segura, con un peso máximo uniformemente distribuido de 500 kg

Rendimiento y normas

Pallet de carga pesada que puede utilizarse de forma segura en la mayoría de las aplicaciones de la cadena de distribución y transporte de Europa.