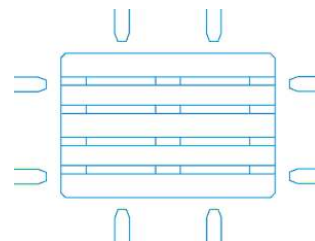
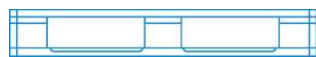
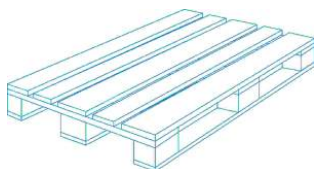


Etusivu

1200 x 800 mm:n CHEP-lava on yleiskäyttöön tarkoitettu lava, jota voi käyttää turvallisesti useimpiin jakelu- ja kuljetustarkoituksiin Euroopan sisällä.

Lavaa on saatavissa kolmea vakiokokoa toimitusketjujen erilaisiin tarpeisiin.



Ominaisuudet ja edut

Vahva rakenne vähentää tuotevahinkoja ja parantaa kuorman vakautta

Vakiomitat parantavat toiminnan tehokkuutta ja varmistavat lavan sopivuuden automatisoituun tuotantoon ja varastointiin

Neljätielava on yhteensopiva kaikkien varastoinnissa ja kuljetuksessa käytettävien standardiratkaisujen kanssa

Laadukkaat materiaalit pienentävät terveys- ja turvallisuusriskejä

Tekniset tiedot

Mitat – millimetreinä

	Pituus	Leveys	Korkeus
Ulkoiset	1200	800	144

Window / Pallet entry - in millimetres

	Leveys	Korkeus
1200mm sivu	383.0	100.0
800mm sivu	228.0	100.0

Nimelliskapasiteetti ja -paino

Taarapaino	25 kg
------------	-------

Ominaisuudet ja pinoaminen

CHEP suosittelee turvallisuuden vuoksi enintään 1 000 kg:n työkuormaa ja 4 000 kg:n yhteispainoa pinottaessa kuormallisia lavoja kiinteälle alustalle. Tyhjät lavat voidaan varastoida 40 päällekkäin.

Huomautuksia

Materiaalit

Puu: korkealaatuinen valvottu puutavara eri puutyypeistä

Maali: vesipohjainen, eurooppalaisten määräysten mukainen

Naulat: tavallinen tai jäykkä metallilanka, noudattaa eurooppalaisia määräyksiä raskasmetallipitoisuuksista

Käsittely

Koko pinta-ala käytettävissä

Vältettävä nostamista jalasten alta

Lava asetetaan hyllyyn pitkältä sivulta

Käytettävyys ja standardit

Yleiskäyttöön tarkoitettu lava, jota voi käyttää turvallisesti useimpiin jakelu- ja kuljetustarkoituksiin Euroopan sisällä.