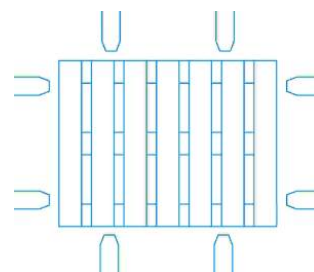
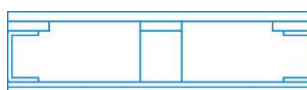
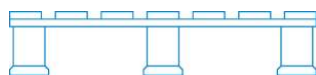
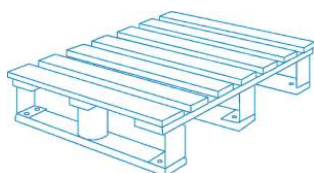


Panoramica

Il pallet CHEP in legno e metallo da 800x600 mm è un pallet per carichi pesanti che può essere utilizzato in tutta sicurezza per la maggior parte dei circuiti distributivi e di trasporto in tutta Europa. Le dimensioni del pallet lo rendono ideale per le promozioni in-store, migliorando la visibilità del prodotto.



Funzioni e vantaggi

Riduce il danno ai prodotti grazie al robusto design dei blocchi in acciaio, che garantiscono la massima stabilità durante la movimentazione e il trasporto

Riduce i costi, riduce i tempi di picking e facilita il cross docking dei prodotti di largo consumo, rendendolo ideale per l'uso nei centri di distribuzione

Riduce i costi del personale perché consente un rifornimento più semplice e veloce del prodotto a scaffale, risparmiando tempo e riducendo al minimo il rischio di danni del prodotto. Adatto per impianti produttivi e magazzini automatizzati, di cui aumenta l'efficienza operativa grazie alle sue specifiche tecniche

Migliora l'efficienza durante le operazioni di stoccaggio e di trasporto grazie al design a quattro vie, che garantisce la compatibilità con tutte le attrezzature standard

Specifiche

Dimensioni - in millimetri

| | Lunghezza | Larghezza | Altezza |
|--------------------|-----------|-----------|---------|
| Dimensioni esterne | 800 | 600 | 163 |

Finestra / Ingresso Pallet - in millimetri

| | Larghezza | Altezza |
|------------|-----------|---------|
| 800mm lato | 250.0 | 120.0 |
| 600mm lato | 250.0 | 90.0 |

Configurazione e impilamento

CHEP raccomanda un carico non superiore a 500 kg e non superiore a 2000 kg nell'impilare pallet carichi su una superficie solida. Possono essere impilati fino a 26 pallet vuoti.

Altre caratteristiche

Materiali

Legno: legname di qualità proveniente da una selezione controllata di diversi tipi di legno

Supporti angolari: acciaio galvanizzato e blocchetti centrali con rivestimento in plastica

Vernice: ad acqua, conforme alle normative europee vigenti

Chiodi: standard. Tutti i materiali sono conformi alle normative europee vigenti in materia di contenuto di metalli pesanti

Movimentazione

Utilizzo ottimizzato della superficie del pallet

Minimizza il sollevamento dalla superficie inferiore dei pattini. I pallet possono essere messi a scaffale in modo sicuro, con un carico massimo distribuito uniformemente di 500 kg

Prestazioni e standard

Pallet multiuso per carichi pesanti, che può essere utilizzato in tutta sicurezza per la maggior parte dei circuiti distributivi e di trasporto in tutta Europa