

Paleta drewniano-metalowa

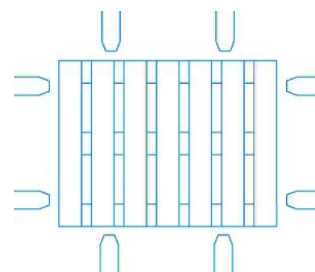
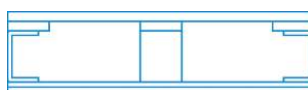
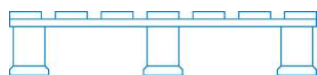
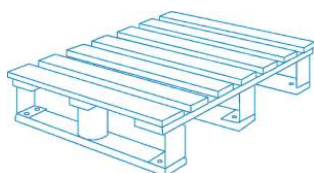
800 mm x 600 mm

CHEP

A Brambles Company

Przegląd

Paleta drewniano-metalowa CHEP 800 mm x 600 mm jest wytrzymałą nośnikiem „heavy-duty”, który można bezpiecznie używać w większości zastosowań w sieci dystrybucji i transportu w Europie. Dzięki swoim wymiarom paleta znakomicie sprawdza się jako ekspozycyjna paleta sklepowa, gwarantując zauważalną prezentację produktów.



Cechy i zalety

Mniejsze ryzyko uszkodzenia produktu dzięki wytrzymałemu stalowemu blokowi konstrukcyjnemu, zapewniającemu wytrzymałość podczas przenoszenia i transportu

Niższe koszty, krótszy czas oczekiwania na zamówienie i łatwiejszy przeladunek produktów szybko zbywalnych sprawiają, że idealnie nadaje się do użytkowania w Centrach Dystrybucyjnych

Niższe koszty personelu dzięki szybszemu i łatwiejszemu uzupełnianiu produktów, oszczędności czasu i minimalizowaniu ryzyka utraty produktu

Wyższa produktywność operacyjna dzięki spójnej specyfikacji - paleta nadaje się do zautomatyzowanej produkcji i magazynowania

Większa efektywność podczas przechowywania i transportu poprzez konsekwentne stosowanie konstrukcji czterostronnej, co zapewnia zgodność z całym standardowym wyposażeniem

Specyfikacja

Wymiary [mm]

| | Długość | Szerokość | Wysokość |
|------------|---------|-----------|----------|
| Zewnętrzne | 800 | 600 | 163 |

Okno / wejście palety [mm]

| | Szerokość | Wysokość |
|-------------|-----------|----------|
| 800mm (bok) | 250.0 | 120.0 |
| 600mm (bok) | 250.0 | 90.0 |

Konfiguracja i sztaplowanie

Maksymalna ładowność palety wynosi 500 kg. Zaleca się, aby przy sztaplowaniu palet na twardej powierzchni obciążenie robocze nie przekraczało 2000 kg. Puste palety można przechowywać jedna na drugiej w słupkach do 26 palet.

Komentarz

Materiały

Drewno: wysokiej jakości materiał, pozyskiwany z różnych gatunków drzew

Wsporniki narożne: stal galwanizowana. Centralne słupki pokryte plastikiem

Farba: wodna, zgodna z odpowiednimi przepisami prawa europejskiego

Gwoździe: standardowe lub walcowane spiralnie, zgodne z przepisami prawa europejskiego w zakresie zawartości metali ciężkich

Handling

Maksymalizuj wykorzystywaną powierzchnię palety
Unikaj podnoszenia palety od dolnej części płó

Pamiętaj, że maksymalne obciążenie palety na regale wynosi 500 kg przy równomiernym rozłożeniu ładunku

Wydajność i standardy

Paleta „heavy-duty” odpowiednia do większości zastosowań w zakresie łańcuchów dystrybucyjnych i transportowych na terenie Europy